



УПРАВЛЕНИЕ ФЕДЕРАЛЬНОЙ  
СЛУЖБЫ ГОСУДАРСТВЕННОЙ  
СТАТИСТИКИ ПО РЕСПУБЛИКЕ  
КРЫМ И Г. СЕВАСТОПОЛЮ

# РАБОТА ОРГАНИЗАЦИЙ В СФЕРЕ ЖИЛИЩНО-КОММУНАЛЬНОГО ХОЗЯЙСТВА РЕСПУБЛИКИ КРЫМ

за январь – июнь 2024 года

09.10.2024

Республика Крым

# СОДЕРЖАНИЕ

Объем предоставленных коммунальных услуг ресурсоснабжающими организациями	3
Распределение предоставленных коммунальных услуг организациями коммунального хозяйства	4
Фактические объемы финансирования из бюджетов всех уровней ресурсоснабжающих организаций	5
Уровень оплаты населением затрат на предоставленные коммунальные услуги	6
Кредиторская задолженность организаций коммунального хозяйства	7
Дебиторская задолженность организаций коммунального хозяйства	8

# СОДЕРЖАНИЕ

Распределение предоставленных коммунальных услуг организациями коммунального хозяйства	9
Субсидии на оплату жилого помещения и коммунальных услуг	10
Социальная поддержка на оплату жилого помещения и коммунальных услуг	11
Среднемесячный размер социальной поддержки на оплату жилищно-коммунальных услуг на одного пользователя	12
Среднемесячный размер субсидий на оплату жилищно-коммунальных услуг на семью	13

# ОБЪЕМ ПРЕДОСТАВЛЕННЫХ КОММУНАЛЬНЫХ УСЛУГ РЕСУРСОСНАБЖАЮЩИМИ ОРГАНИЗАЦИЯМИ

КРЫМСТАТ

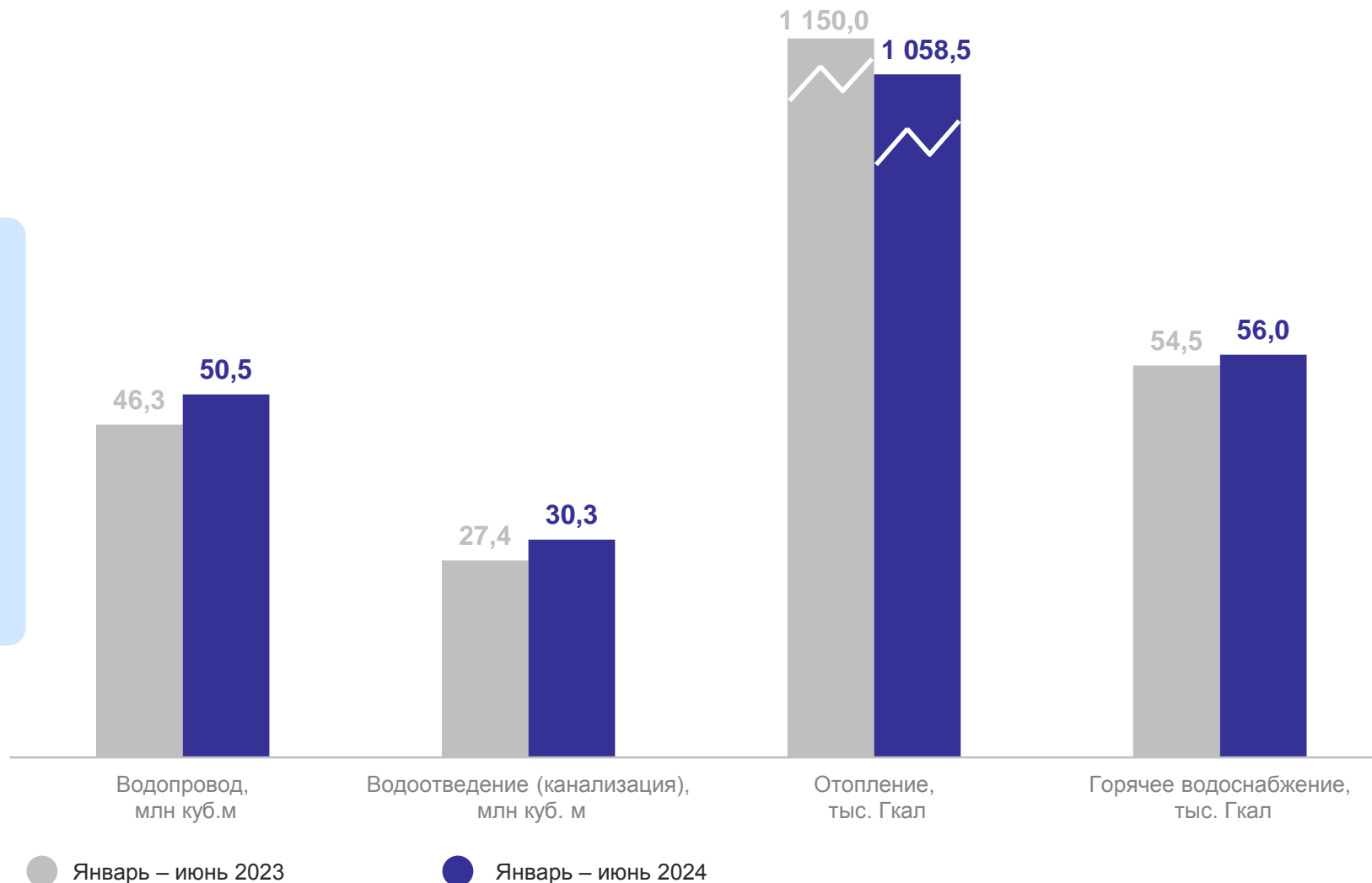
январь – июнь 2024 года  
к январю – июню 2023 года

Водопровод **109,2%**

Водоотведение  
(канализация) **110,5%**

Горячее водоснабжение **102,8%**

Отопление **92,0%**



# РАСПРЕДЕЛЕНИЕ ОБЪЕМА ПРЕДОСТАВЛЕННЫХ КОММУНАЛЬНЫХ УСЛУГ РЕСУРСΟΣНАБЖАЮЩИМИ ОРГАНИЗАЦИЯМИ

КРЫМСТАТ

по видам потребителей, в процентах



# ФАКТИЧЕСКИЕ ОБЪЕМЫ ФИНАНСИРОВАНИЯ ИЗ БЮДЖЕТОВ ВСЕХ УРОВНЕЙ РЕСУРСОНАБЖАЮЩИХ ОРГАНИЗАЦИЙ

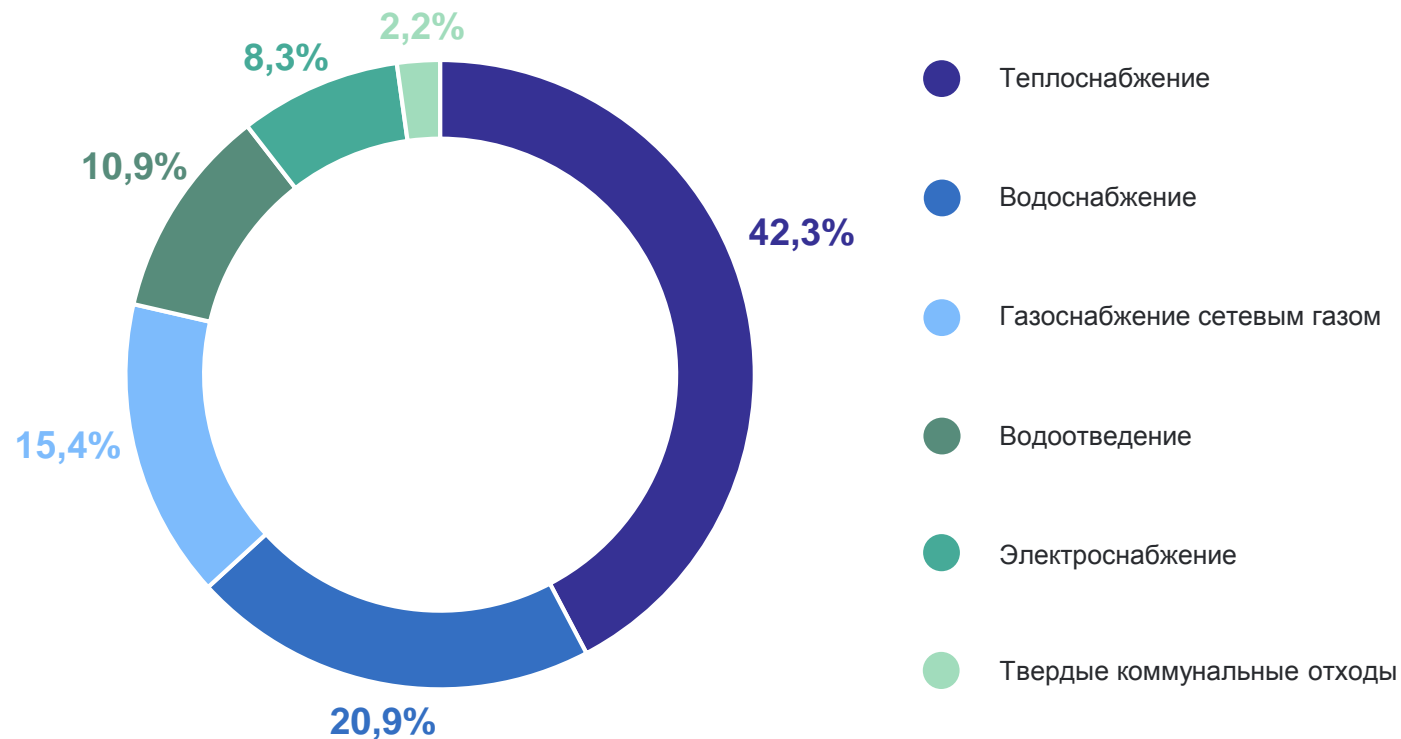
тыс. рублей

КРЫМСТАТ

**Всего** 1 693 397,2

В городской местности 1 268 059,8

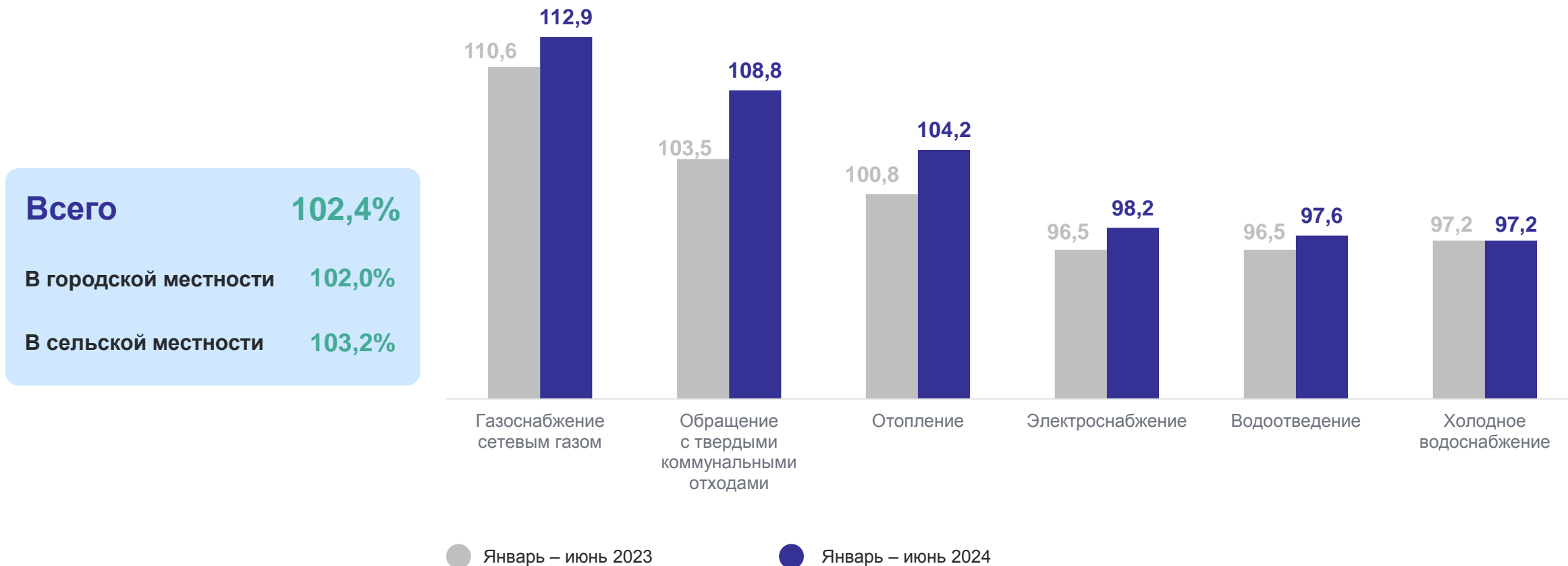
В сельской местности 425 337,4



# УРОВЕНЬ ОПЛАТЫ НАСЕЛЕНИЕМ ЗАТРАТ ЗА ПРЕДОСТАВЛЕННЫЕ КОММУНАЛЬНЫЕ УСЛУГИ

в процентах

КРЫМСТАТ



# КРЕДИТОРСКАЯ ЗАДОЛЖЕННОСТЬ ОРГАНИЗАЦИЙ КОММУНАЛЬНОГО ХОЗЯЙСТВА

млн рублей

КРИМСТАТ

**Всего** 14 738,6

В городской местности 13 783,4

В сельской местности 955,2

## Городская местность



## Сельская местность



● Январь – июнь 2023 ● Январь – июнь 2024

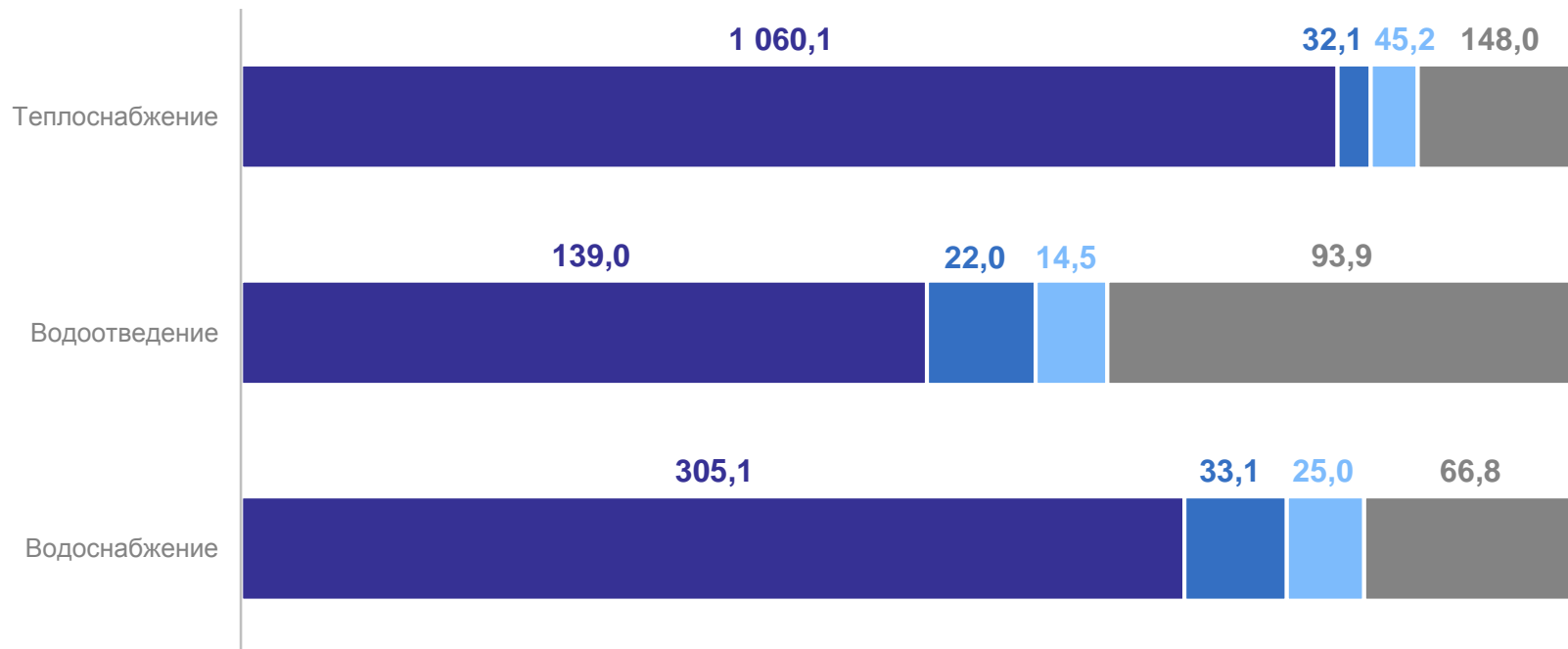


# ДЕБИТОРСКАЯ ЗАДОЛЖЕННОСТЬ ОРГАНИЗАЦИЙ КОММУНАЛЬНОГО ХОЗЯЙСТВА

млн рублей

КРЫМСТАТ

<b>Всего</b>	<b>8 695,5</b>
Холодное водоснабжение	463,1
Водоотведение (канализация)	284,0
Теплоснабжение	1 355,8



- Граждане имеющие прямые договоры с ресурсоснабжающими организациями
- Исполнители коммунальных услуг (УК, ТСЖ, ЖСК, ТСЖ)
- Бюджетофинансируемые организации
- Прочие потребители

# РАСПРЕДЕЛЕНИЕ СРЕДСТВ, ПРЕДУСМОТРЕННЫХ НА ПРЕДОСТАВЛЕНИЕ СОЦИАЛЬНОЙ ПОДДЕРЖКИ

по источникам финансирования

КРЫМСТАТ

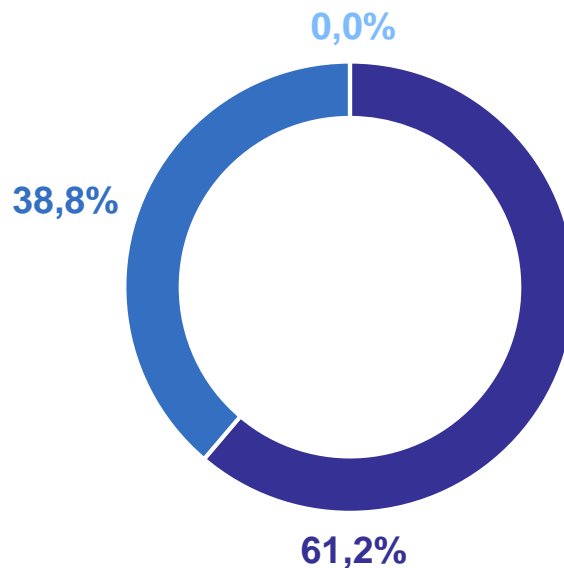
Объем выделенных средств,  
всего за январь – июнь 2024 года

**953,0** млн рублей

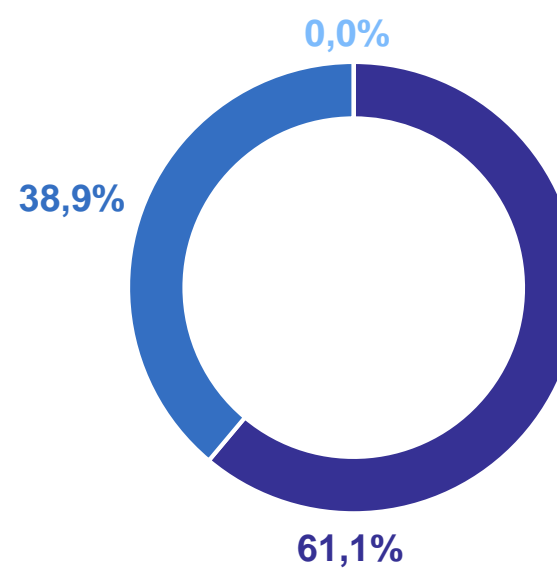
Объем выделенных средств,  
всего за январь – июнь 2023 года

**951,0** млн рублей

Январь – июнь 2023 года



Январь – июнь 2024 года



- Бюджет субъекта РФ
- Федеральный бюджет
- Местный бюджет

# СУБСИДИИ НА ОПЛАТУ ЖИЛОГО ПОМЕЩЕНИЯ И КОММУНАЛЬНЫХ УСЛУГ

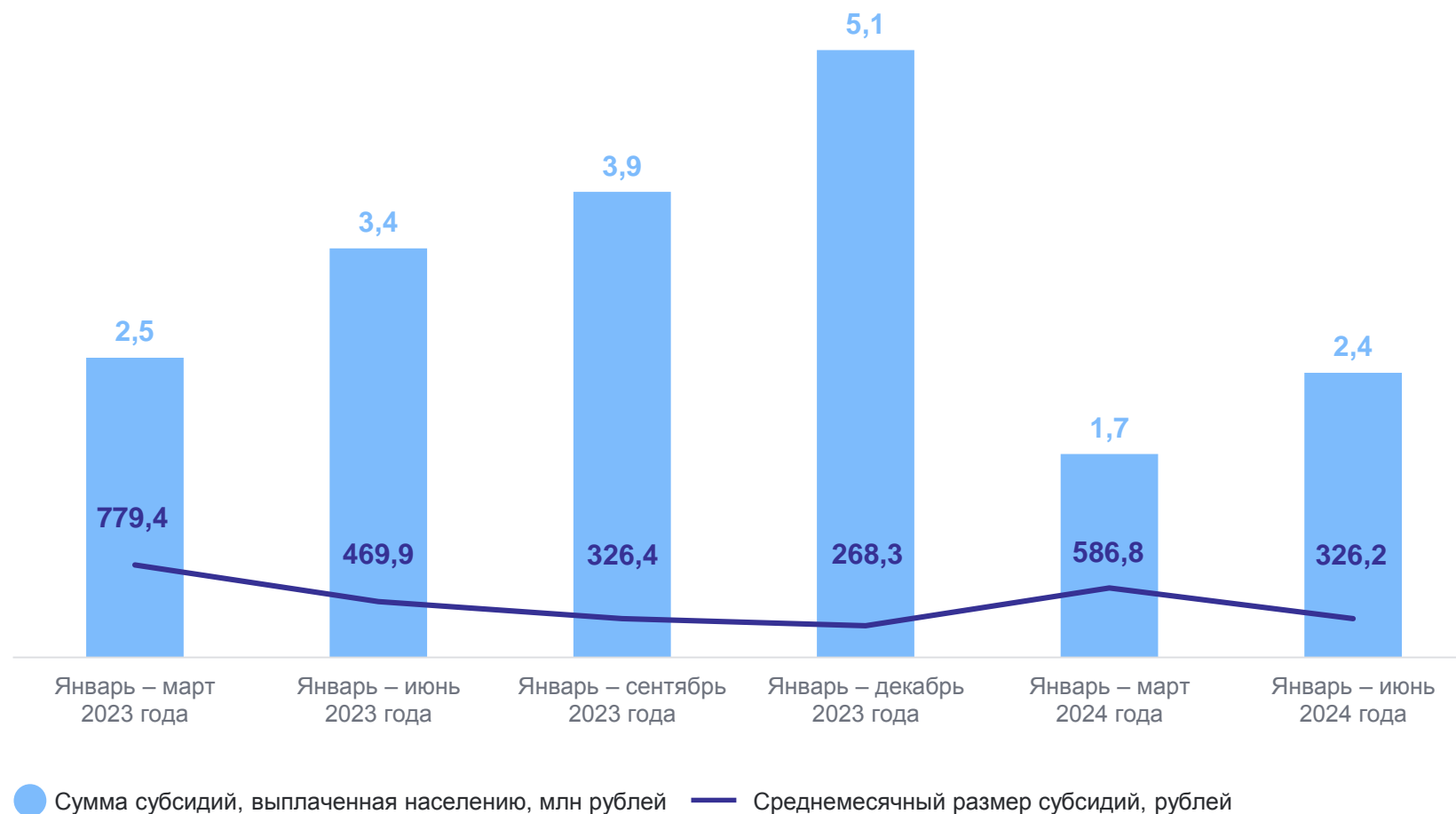
КРЫМСТАТ

Сумма субсидий,  
выплаченная населению  
январь – июнь 2024 года

**2,4** млн рублей

Среднемесячный размер  
субсидий на одну семью  
январь – июнь 2024 года

**326,2** рубля



# СОЦИАЛЬНАЯ ПОДДЕРЖКА НА ОПЛАТУ ЖИЛОГО ПОМЕЩЕНИЯ И КОММУНАЛЬНЫХ УСЛУГ

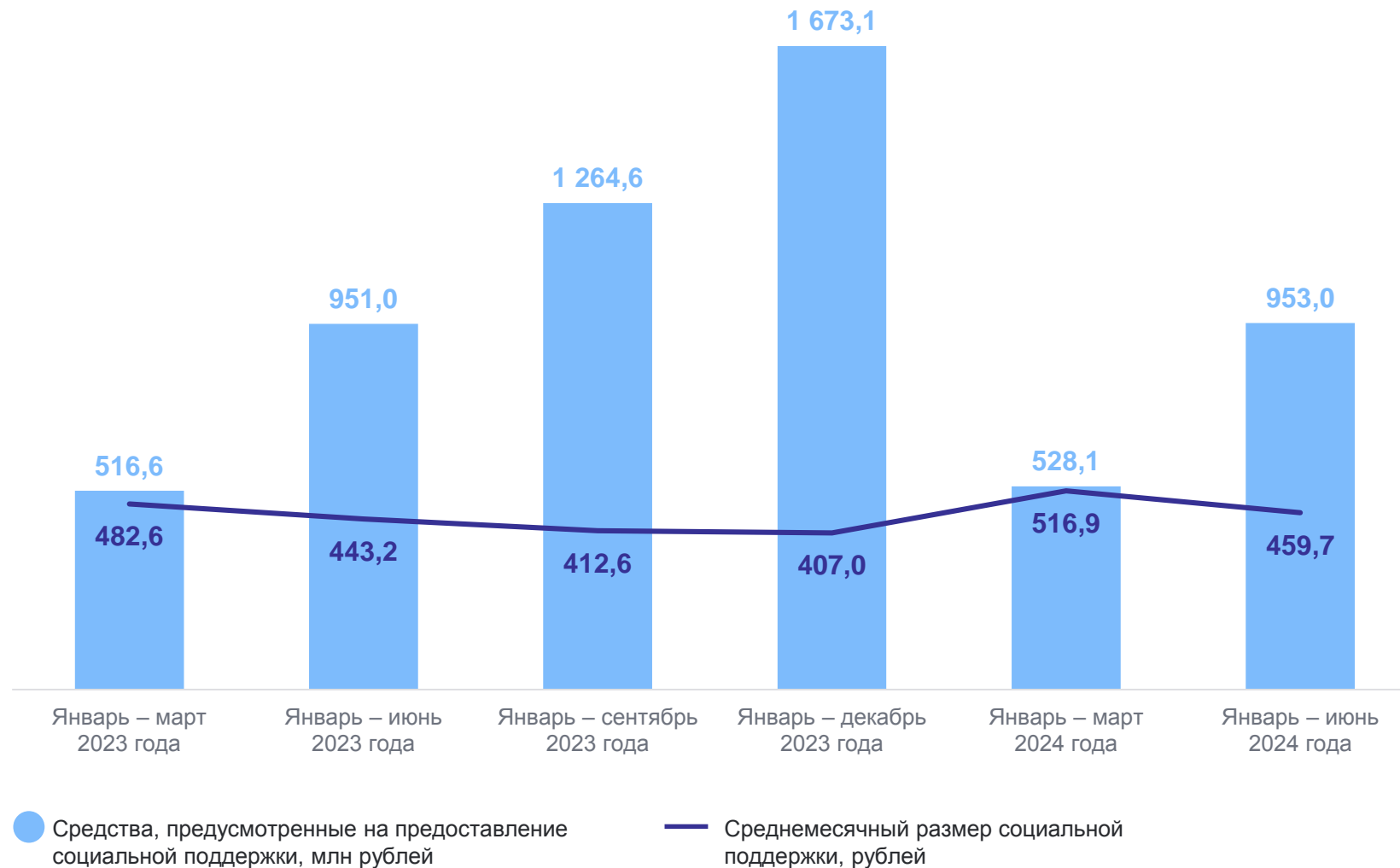
КРЫМСТАТ

Средства, предусмотренные на предоставление социальной поддержки

**953,0** млн рублей

Среднемесячный размер социальной поддержки на одного пользователя

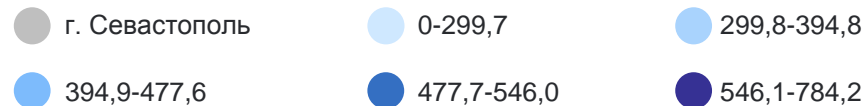
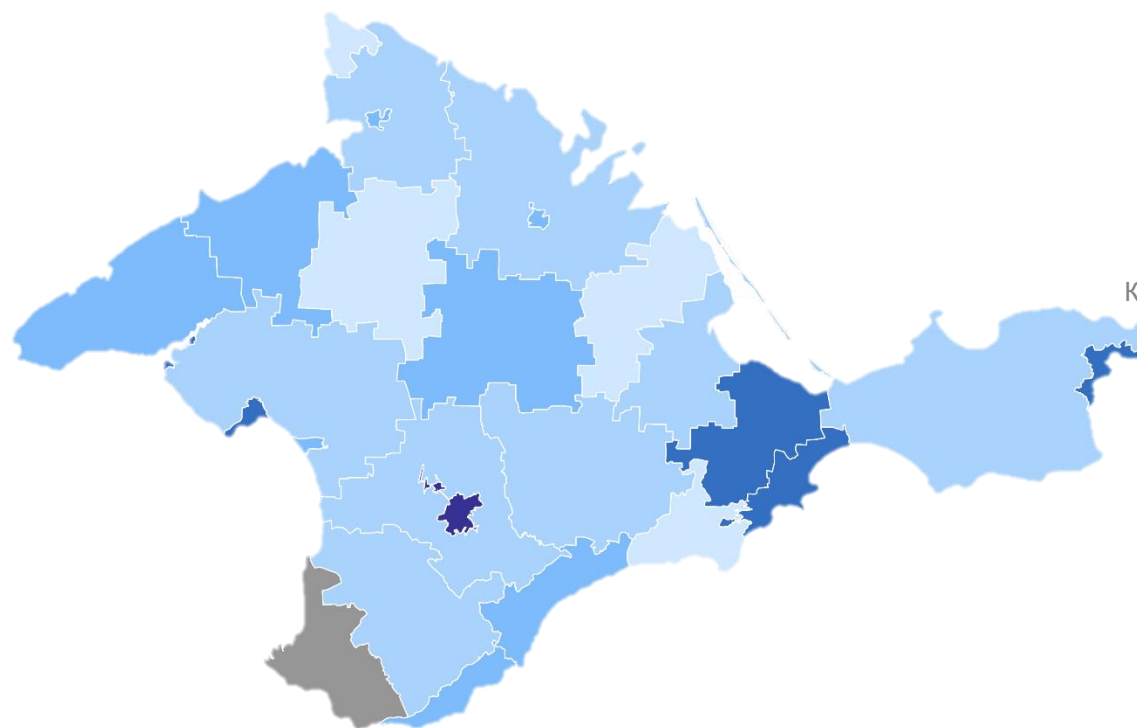
**459,7** рубля



# СРЕДНЕМЕСЯЧНЫЙ РАЗМЕР СОЦИАЛЬНОЙ ПОДДЕРЖКИ НА ОПЛАТУ ЖИЛИЩНО-КОММУНАЛЬНЫХ УСЛУГ

на одного пользователя, рублей

КРЫМСТАТ



# СРЕДНЕМЕСЯЧНЫЙ РАЗМЕР СУБСИДИЙ НА ОПЛАТУ ЖИЛИЩНО-КОММУНАЛЬНЫХ УСЛУГ

на семью, рублей

КРЫМСТАТ

